



































	Dezember 2022	Veränderung zum	
		November 2022	Dezember 2021
<b>Arbeitslose in Braunschweig gesamt</b>	<b>7.121</b>	<b>+97</b> 	<b>+564</b> 
→ Arbeitslose der Arbeitsagentur	2.098	+66 	+120 
→ Arbeitslose des Jobcenters	5.023	+31 	+444 
<b>Arbeitslosenquote Deutschland gesamt</b>	<b>5,4%</b>	<b>+0,1%</b> 	<b>+0,3%</b> 
<b>Arbeitslosenquote Niedersachsen gesamt</b>	<b>5,5%</b>	<b>+0,1%</b> 	<b>+0,5%</b> 
<b>Arbeitslosenquote in Braunschweig gesamt</b>	<b>5,1%</b>	<b>+0,1%</b> 	<b>+0,4%</b> 
→ Arbeitslosenquote der Arbeitsagentur	1,5%	+/-0,0% 	+0,1% 
→ Arbeitslosenquote des Jobcenters	3,6%	+/-0,0% 	+0,3% 
<b>Anzahl der Haushalte, die Leistungen vom Jobcenter Braunschweig erhalten (Bedarfsgemeinschaften)</b>	<b>10.434</b>	<b>+32</b> 	<b>+769</b> 

## Arbeitslose und Leistungsempfänger des Jobcenters Braunschweig im Detail:

	Dezember 2022	Veränderung zum	
		November 2022	Dezember 2021
<b>Arbeitslose des Jobcenters Braunschweig</b>	<b>5.023</b>	<b>+31</b> 	<b>+444</b> 
→ darunter unter 25 Jahre	273	-8 	+45 
→ darunter über 50 Jahre	1.566	-31 	+40 
→ darunter Langzeitarbeitslose (länger als 1 Jahr)	2.175	-25 	-201 
→ darunter Schwerbehinderte	265	-11 	-7 
→ darunter Ausländer	2.006	+67 	+642 
<b>Anzahl der Personen, die Leistungen vom Jobcenter Braunschweig erhalten (Leistungsempfänger)</b>	<b>18.022</b>	<b>+138</b> 	<b>+1.614</b> 
→ darunter Empfänger von Arbeitslosengeld II	13.515	+38 	+1.098 
→ darunter Empfänger von Sozialgeld	4.507	+100 	+516 

Quelle: [Statistik der Bundesagentur für Arbeit](#)