





































	November 2021	Veränderung zum	
		Oktober 2021	November 2020
<b>Arbeitslose in Braunschweig gesamt</b>	<b>6.629</b>	<b>-198</b> 	<b>-1.037</b> 
→ Arbeitslose der Arbeitsagentur	1.999	-121 	-847 
→ Arbeitslose des Jobcenters	4.630	-77 	-190 
<b>Arbeitslosenquote Deutschland gesamt</b>	<b>5,1%</b>	<b>-0,1%</b> 	<b>-0,8%</b> 
<b>Arbeitslosenquote Niedersachsen gesamt</b>	<b>5,0%</b>	<b>-0,1%</b> 	<b>-0,7%</b> 
<b>Arbeitslosenquote in Braunschweig gesamt</b>	<b>4,7%</b>	<b>-0,2%</b> 	<b>-0,7%</b> 
→ Arbeitslosenquote der Arbeitsagentur	1,4%	-0,1% 	-0,6% 
→ Arbeitslosenquote des Jobcenters	3,3%	-0,1% 	-0,1% 
<b>Anzahl der Haushalte, die Leistungen vom Jobcenter Braunschweig erhalten (Bedarfsgemeinschaften)</b>	<b>9.772</b>	<b>-77</b> 	<b>-246</b> 

## Arbeitslose und Leistungsempfänger des Jobcenters Braunschweig im Detail:

	November 2021	Veränderung zum	
		Oktober 2021	November 2020
<b>Arbeitslose des Jobcenters Braunschweig</b>	<b>4.630</b>	<b>-77</b> 	<b>-190</b> 
→ darunter unter 25 Jahre	219	+8 	-50 
→ darunter über 50 Jahre	1.532	+17 	+24 
→ darunter Langzeitarbeitslose (länger als 1 Jahr)	2.374	-81 	+100 
→ darunter Schwerbehinderte	280	+11 	+25 
→ darunter Ausländer	1.409	-10 	-96 
<b>Anzahl der Personen, die Leistungen vom Jobcenter Braunschweig erhalten (Leistungsempfänger)</b>	<b>16.614</b>	<b>-139</b> 	<b>-344</b> 
→ darunter Empfänger von Arbeitslosengeld II	12.556	-121 	-239 
→ darunter Empfänger von Sozialgeld	4.058	-18 	-105 

Quelle: [Statistik der Bundesagentur für Arbeit](https://www.destatis.de/DE/Home/Home.html)