





































	Juni 2021	Veränderung zum	
		Mai 2021	Juni 2020
Arbeitslose in Braunschweig gesamt	7.370	-140 	-613 
→ Arbeitslose der Arbeitsagentur	2.417	-126 	-712 
→ Arbeitslose des Jobcenters	4.953	-14 	+99 
Arbeitslosenquote Deutschland gesamt	5,9%	+/-0,0% 	-0,3% 
Arbeitslosenquote Niedersachsen gesamt	5,9%	+0,2% 	-0,1% 
Arbeitslosenquote in Braunschweig gesamt	5,2%	-0,1% 	-0,4% 
→ Arbeitslosenquote der Arbeitsagentur	1,7%	-0,1% 	-0,5% 
→ Arbeitslosenquote des Jobcenters	3,5%	+/-0,0% 	+0,1% 
Anzahl der Haushalte, die Leistungen vom Jobcenter Braunschweig erhalten (Bedarfsgemeinschaften)	10.308	-40 	-72 

Arbeitslose und Leistungsempfänger des Jobcenters Braunschweig im Detail:

	Juni 2021	Veränderung zum	
		Mai 2021	Juni 2020
Arbeitslose des Jobcenters Braunschweig	4.953	-14 	+99 
→ darunter unter 25 Jahre	240	+/- 0 	-53 
→ darunter über 50 Jahre	1.587	+9 	+113 
→ darunter Langzeitarbeitslose (länger als 1 Jahr)	2.575	-44 	+478 
→ darunter Schwerbehinderte	280	+1 	+18 
→ darunter Ausländer	1.537	-2 	+168 
Anzahl der Personen, die Leistungen vom Jobcenter Braunschweig erhalten (Leistungsempfänger)	17.426	-76 	-308 
→ darunter Empfänger von Arbeitslosengeld II	13.275	-48 	-174 
→ darunter Empfänger von Sozialgeld	4.151	-28 	-134 

Quelle: [Statistik der Bundesagentur für Arbeit](#)