





































| | August 2022 | Veränderung zum | |
|---|---------------|--|--|
| | | Juli 2022 | August 2021 |
| Arbeitslose in Braunschweig gesamt | 7.627 | +177  | +242  |
| → Arbeitslose der Arbeitsagentur | 2.268 | +43  | -168  |
| → Arbeitslose des Jobcenters | 5.359 | +134  | +410  |
| Arbeitslosenquote Deutschland gesamt | 5,6% | +0,2%  | +/-0,0%  |
| Arbeitslosenquote Niedersachsen gesamt | 5,6% | +0,2%  | +0,1%  |
| Arbeitslosenquote in Braunschweig gesamt | 5,4% | +0,1%  | +0,1%  |
| → Arbeitslosenquote der Arbeitsagentur | 1,6% | +/-0,0%  | -0,1%  |
| → Arbeitslosenquote des Jobcenters | 3,8% | +0,1%  | +0,3%  |
| Anzahl der Haushalte, die Leistungen vom Jobcenter Braunschweig erhalten (Bedarfsgemeinschaften) | 10.450 | -1  | +302  |

Arbeitslose und Leistungsempfänger des Jobcenters Braunschweig im Detail:

| | August 2022 | Veränderung zum | |
|---|---------------|---|---|
| | | Juli 2022 | August 2021 |
| Arbeitslose des Jobcenters Braunschweig | 5.359 | +134  | +410  |
| → darunter unter 25 Jahre | 310 | +50  | +53  |
| → darunter über 50 Jahre | 1.673 | +24  | +158  |
| → darunter Langzeitarbeitslose (länger als 1 Jahr) | 2.200 | +4  | -355  |
| → darunter Schwerbehinderte | 280 | +12  | -8  |
| → darunter Ausländer | 2.220 | +66  | +758  |
| Anzahl der Personen, die Leistungen vom Jobcenter Braunschweig erhalten (Leistungsempfänger) | 17.785 | -20  | +460  |
| → darunter Empfänger von Arbeitslosengeld II | 13.475 | -18  | +292  |
| → darunter Empfänger von Sozialgeld | 4.310 | -2  | +168  |

Quelle: [Statistik der Bundesagentur für Arbeit](#)