





































	November 2022	Veränderung zum	
		Oktober 2022	November 2021
<b>Arbeitslose in Braunschweig gesamt</b>	<b>7.024</b>	<b>-17</b> 	<b>+395</b> 
→ Arbeitslose der Arbeitsagentur	2.032	-37 	+33 
→ Arbeitslose des Jobcenters	4.992	+20 	+362 
<b>Arbeitslosenquote Deutschland gesamt</b>	<b>5,3%</b>	<b>+/-0,0%</b> 	<b>+0,2%</b> 
<b>Arbeitslosenquote Niedersachsen gesamt</b>	<b>5,4%</b>	<b>+/-0,0%</b> 	<b>+0,4%</b> 
<b>Arbeitslosenquote in Braunschweig gesamt</b>	<b>5,0%</b>	<b>+/-0,0%</b> 	<b>+0,3%</b> 
→ Arbeitslosenquote der Arbeitsagentur	1,5%	+/-0,0% 	+0,1% 
→ Arbeitslosenquote des Jobcenters	3,6%	+/-0,0% 	+0,3% 
<b>Anzahl der Haushalte, die Leistungen vom Jobcenter Braunschweig erhalten (Bedarfsgemeinschaften)</b>	<b>10.402</b>	<b>+108</b> 	<b>+630</b> 

## Arbeitslose und Leistungsempfänger des Jobcenters Braunschweig im Detail:

	November 2022	Veränderung zum	
		Oktober 2022	November 2021
<b>Arbeitslose des Jobcenters Braunschweig</b>	<b>4.992</b>	<b>+20</b> 	<b>+362</b> 
→ darunter unter 25 Jahre	281	-1 	+62 
→ darunter über 50 Jahre	1.597	+10 	+65 
→ darunter Langzeitarbeitslose (länger als 1 Jahr)	2.200	+5 	-174 
→ darunter Schwerbehinderte	276	-3 	-4 
→ darunter Ausländer	1.939	+21 	+530 
<b>Anzahl der Personen, die Leistungen vom Jobcenter Braunschweig erhalten (Leistungsempfänger)</b>	<b>17.884</b>	<b>+251</b> 	<b>+1.270</b> 
→ darunter Empfänger von Arbeitslosengeld II	13.477	+175 	+921 
→ darunter Empfänger von Sozialgeld	4.407	+76 	+349 

Quelle: [Statistik der Bundesagentur für Arbeit](https://www.destatis.de/DE/Home/Home.html)