





































| | September 2023 | Veränderung zum | |
|---|----------------|--|--|
| | | August 2023 | September 2022 |
| Arbeitslose in Braunschweig gesamt | 7.754 | -200  | +611  |
| → Arbeitslose der Arbeitsagentur | 2.382 | -86  | +360  |
| → Arbeitslose des Jobcenters | 5.372 | -114  | +251  |
| Arbeitslosenquote Deutschland gesamt | 5,7% | -0,1%  | +0,3%  |
| Arbeitslosenquote Niedersachsen gesamt | 5,7% | -0,2%  | +0,3%  |
| Arbeitslosenquote in Braunschweig gesamt | 5,5% | -0,1%  | +0,4%  |
| → Arbeitslosenquote der Arbeitsagentur | 1,7% | +/-0,0%  | +0,3%  |
| → Arbeitslosenquote des Jobcenters | 3,8% | -0,1%  | +0,1%  |
| Anzahl der Haushalte, die Leistungen vom Jobcenter Braunschweig erhalten (Bedarfsgemeinschaften) | 10.556 | -10  | +129  |

Arbeitslose und Leistungsempfänger des Jobcenters Braunschweig im Detail:

| | September 2023 | Veränderung zum | |
|---|----------------|---|---|
| | | August 2023 | September 2022 |
| Arbeitslose des Jobcenters Braunschweig | 5.372 | -114  | +251  |
| → darunter unter 25 Jahre | 344 | -43  | +50  |
| → darunter über 50 Jahre | 1.735 | -18  | +97  |
| → darunter Langzeitarbeitslose (länger als 1 Jahr) | 2.331 | -2  | +121  |
| → darunter Schwerbehinderte | 300 | -8  | +18  |
| → darunter Ausländer | 2.141 | -18  | +103  |
| Anzahl der Personen, die Leistungen vom Jobcenter Braunschweig erhalten (Leistungsempfänger) | 18.358 | +75  | +527  |
| → darunter Empfänger von Arbeitslosengeld II | 13.826 | +27  | +363  |
| → darunter Empfänger von Sozialgeld | 4.532 | +48  | +164  |

Quelle: [Statistik der Bundesagentur für Arbeit](#)