





































	August 2023	Veränderung zum	
		Juli 2023	August 2022
<b>Arbeitslose in Braunschweig gesamt</b>	<b>7.954</b>	<b>+148</b> 	<b>+327</b> 
→ Arbeitslose der Arbeitsagentur	2.468	+38 	+200 
→ Arbeitslose des Jobcenters	5.486	+110 	+127 
<b>Arbeitslosenquote Deutschland gesamt</b>	<b>5,8%</b>	<b>+0,1%</b> 	<b>+0,2%</b> 
<b>Arbeitslosenquote Niedersachsen gesamt</b>	<b>5,9%</b>	<b>+0,1%</b> 	<b>+0,3%</b> 
<b>Arbeitslosenquote in Braunschweig gesamt</b>	<b>5,6%</b>	<b>+0,1%</b> 	<b>+0,2%</b> 
→ Arbeitslosenquote der Arbeitsagentur	1,7%	+/-0,0% 	+0,1% 
→ Arbeitslosenquote des Jobcenters	3,9%	+0,1% 	+0,1% 
<b>Anzahl der Haushalte, die Leistungen vom Jobcenter Braunschweig erhalten (Bedarfsgemeinschaften)</b>	<b>10.566</b>	<b>+86</b> 	<b>+116</b> 

## Arbeitslose und Leistungsempfänger des Jobcenters Braunschweig im Detail:

	August 2023	Veränderung zum	
		Juli 2023	August 2022
<b>Arbeitslose des Jobcenters Braunschweig</b>	<b>5.486</b>	<b>+110</b> 	<b>+127</b> 
→ darunter unter 25 Jahre	387	+/- 0 	+77 
→ darunter über 50 Jahre	1.753	+58 	+80 
→ darunter Langzeitarbeitslose (länger als 1 Jahr)	2.333	+61 	+133 
→ darunter Schwerbehinderte	308	+4 	+28 
→ darunter Ausländer	2.159	+65 	-61 
<b>Anzahl der Personen, die Leistungen vom Jobcenter Braunschweig erhalten (Leistungsempfänger)</b>	<b>18.283</b>	<b>+78</b> 	<b>+498</b> 
→ darunter Empfänger von Arbeitslosengeld II	13.799	+88 	+324 
→ darunter Empfänger von Sozialgeld	4.484	-10 	+174 

Quelle: [Statistik der Bundesagentur für Arbeit](https://www.destatis.de/DE/Home/Home.html)