





































| | April 2022 | Veränderung zum | |
|---|--------------|--|---|
| | | März 2022 | April 2021 |
| Arbeitslose in Braunschweig gesamt | 6.683 | -108  | -1.028  |
| → Arbeitslose der Arbeitsagentur | 2.175 | -37  | -479  |
| → Arbeitslose des Jobcenters | 4.508 | -71  | -549  |
| Arbeitslosenquote Deutschland gesamt | 5,0% | -0,1%  | -1,0%  |
| Arbeitslosenquote Niedersachsen gesamt | 5,0% | -0,1%  | -0,9%  |
| Arbeitslosenquote in Braunschweig gesamt | 4,8% | -0,1%  | -0,7%  |
| → Arbeitslosenquote der Arbeitsagentur | 1,5% | -0,1%  | -0,4%  |
| → Arbeitslosenquote des Jobcenters | 3,2% | -0,1%  | -0,4%  |
| Anzahl der Haushalte, die Leistungen vom Jobcenter Braunschweig erhalten (Bedarfsgemeinschaften) | 9.623 | -45  | -632  |

Arbeitslose und Leistungsempfänger des Jobcenters Braunschweig im Detail:

| | April 2022 | Veränderung zum | |
|---|---------------|---|---|
| | | März 2022 | April 2021 |
| Arbeitslose des Jobcenters Braunschweig | 4.508 | -71  | -549  |
| → darunter unter 25 Jahre | 227 | +5  | -18  |
| → darunter über 50 Jahre | 1.492 | -52  | -107  |
| → darunter Langzeitarbeitslose (länger als 1 Jahr) | 2.262 | -29  | -381  |
| → darunter Schwerbehinderte | 282 | -7  | +10  |
| → darunter Ausländer | 1.338 | +7  | -225  |
| Anzahl der Personen, die Leistungen vom Jobcenter Braunschweig erhalten (Leistungsempfänger) | 16.336 | -136  | -1.004  |
| → darunter Empfänger von Arbeitslosengeld II | 12.373 | -77  | -820  |
| → darunter Empfänger von Sozialgeld | 3.963 | -59  | -184  |

Quelle: [Statistik der Bundesagentur für Arbeit](#)