





































	September 2021	Veränderung zum	
		August 2021	September 2020
<b>Arbeitslose in Braunschweig gesamt</b>	<b>6.929</b>	<b>-456</b> 	<b>-1.061</b> 
→ Arbeitslose der Arbeitsagentur	2.164	-272 	-976 
→ Arbeitslose des Jobcenters	4.765	-184 	-85 
<b>Arbeitslosenquote Deutschland gesamt</b>	<b>5,4%</b>	<b>-0,2%</b> 	<b>-0,8%</b> 
<b>Arbeitslosenquote Niedersachsen gesamt</b>	<b>5,2%</b>	<b>-0,3%</b> 	<b>-0,8%</b> 
<b>Arbeitslosenquote in Braunschweig gesamt</b>	<b>4,9%</b>	<b>-0,4%</b> 	<b>-0,8%</b> 
→ Arbeitslosenquote der Arbeitsagentur	1,5%	-0,2% 	-0,7% 
→ Arbeitslosenquote des Jobcenters	3,4%	-0,1% 	+/-0,0% 
<b>Anzahl der Haushalte, die Leistungen vom Jobcenter Braunschweig erhalten (Bedarfsgemeinschaften)</b>	<b>9.971</b>	<b>-177</b> 	<b>-331</b> 

## Arbeitslose und Leistungsempfänger des Jobcenters Braunschweig im Detail:

	September 2021	Veränderung zum	
		August 2021	September 2020
<b>Arbeitslose des Jobcenters Braunschweig</b>	<b>4.765</b>	<b>-184</b> 	<b>-85</b> 
→ darunter unter 25 Jahre	214	-52 	-129 
→ darunter über 50 Jahre	1.529	-19 	+75 
→ darunter Langzeitarbeitslose (länger als 1 Jahr)	2.497	-79 	+286 
→ darunter Schwerbehinderte	288	-2 	+30 
→ darunter Ausländer	1.429	-43 	-75 
<b>Anzahl der Personen, die Leistungen vom Jobcenter Braunschweig erhalten (Leistungsempfänger)</b>	<b>16.972</b>	<b>-213</b> 	<b>-442</b> 
→ darunter Empfänger von Arbeitslosengeld II	12.855	-212 	-338 
→ darunter Empfänger von Sozialgeld	4.117	-1 	-104 

Quelle: [Statistik der Bundesagentur für Arbeit](https://www.destatis.de/DE/Home/Home.html)