





































	April 2021	Veränderung zum	
		März 2021	April 2020
Arbeitslose in Braunschweig gesamt	7.711	-73 	+291 
→ Arbeitslose der Arbeitsagentur	2.654	-201 	-173 
→ Arbeitslose des Jobcenters	5.057	+128 	+464 
Arbeitslosenquote Deutschland gesamt	6,0%	-0,2% 	+0,1% 
Arbeitslosenquote Niedersachsen gesamt	5,9%	-0,1% 	+0,2% 
Arbeitslosenquote in Braunschweig gesamt	5,5%	+/-0,0% 	+0,2% 
→ Arbeitslosenquote der Arbeitsagentur	1,9%	-0,1% 	-0,1% 
→ Arbeitslosenquote des Jobcenters	3,6%	+0,1% 	+0,3% 
Anzahl der Haushalte, die Leistungen vom Jobcenter Braunschweig erhalten (Bedarfsgemeinschaften)	10.255	+95 	+460 

Arbeitslose und Leistungsempfänger des Jobcenters Braunschweig im Detail:

	April 2021	Veränderung zum	
		März 2021	April 2020
Arbeitslose des Jobcenters Braunschweig	5.057	+128 	+464 
→ darunter unter 25 Jahre	245	+20 	-11 
→ darunter über 50 Jahre	1.599	+44 	+159 
→ darunter Langzeitarbeitslose (länger als 1 Jahr)	2.643	+100 	+604 
→ darunter Schwerbehinderte	272	+6 	+13 
→ darunter Ausländer	1.563	+34 	+223 
Anzahl der Personen, die Leistungen vom Jobcenter Braunschweig erhalten (Leistungsempfänger)	17.340	+105 	+641 
→ darunter Empfänger von Arbeitslosengeld II	13.193	+104 	+603 
→ darunter Empfänger von Sozialgeld	4.147	+1 	+38 

Quelle: [Statistik der Bundesagentur für Arbeit](#)