





































	Januar 2023	Veränderung zum	
		Dezember 2022	Januar 2022
Arbeitslose in Braunschweig gesamt	7.465	+344 	+479 
→ Arbeitslose der Arbeitsagentur	2.339	+241 	+31 
→ Arbeitslose des Jobcenters	5.126	+103 	+448 
Arbeitslosenquote Deutschland gesamt	5,7%	+0,3% 	+0,3% 
Arbeitslosenquote Niedersachsen gesamt	5,8%	+0,3% 	+0,5% 
Arbeitslosenquote in Braunschweig gesamt	5,3%	+0,2% 	+0,3% 
→ Arbeitslosenquote der Arbeitsagentur	1,7%	+0,2% 	+0,1% 
→ Arbeitslosenquote des Jobcenters	3,7%	+0,1% 	+0,4% 
Anzahl der Haushalte, die Leistungen vom Jobcenter Braunschweig erhalten (Bedarfsgemeinschaften)	10.466	+32 	+776 

Arbeitslose und Leistungsempfänger des Jobcenters Braunschweig im Detail:

	Januar 2023	Veränderung zum	
		Dezember 2022	Januar 2022
Arbeitslose des Jobcenters Braunschweig	5.126	+103 	+448 
→ darunter unter 25 Jahre	292	+19 	+72 
→ darunter über 50 Jahre	1.564	-2 	+24 
→ darunter Langzeitarbeitslose (länger als 1 Jahr)	2.225	+50 	-136 
→ darunter Schwerbehinderte	267	+2 	-13 
→ darunter Ausländer	2.030	+24 	+640 
Anzahl der Personen, die Leistungen vom Jobcenter Braunschweig erhalten (Leistungsempfänger)	18.117	+95 	+1.676 
→ darunter Empfänger von Arbeitslosengeld II	13.606	+91 	+1.151 
→ darunter Empfänger von Sozialgeld	4.511	+4 	+525 

Quelle: [Statistik der Bundesagentur für Arbeit](https://www.destatis.de/DE/Home/Home.html)