





































	September 2022	Veränderung zum	
		August 2022	September 2021
<b>Arbeitslose in Braunschweig gesamt</b>	<b>7.143</b>	<b>-484</b> 	<b>-242</b> 
→ Arbeitslose der Arbeitsagentur	2.022	-246 	-414 
→ Arbeitslose des Jobcenters	5.121	-238 	+172 
<b>Arbeitslosenquote Deutschland gesamt</b>	<b>5,4%</b>	<b>-0,2%</b> 	<b>-0,2%</b> 
<b>Arbeitslosenquote Niedersachsen gesamt</b>	<b>5,4%</b>	<b>-0,2%</b> 	<b>-0,1%</b> 
<b>Arbeitslosenquote in Braunschweig gesamt</b>	<b>5,1%</b>	<b>-0,3%</b> 	<b>-0,2%</b> 
→ Arbeitslosenquote der Arbeitsagentur	1,4%	-0,2% 	-0,3% 
→ Arbeitslosenquote des Jobcenters	3,7%	-0,1% 	+0,2% 
<b>Anzahl der Haushalte, die Leistungen vom Jobcenter Braunschweig erhalten (Bedarfsgemeinschaften)</b>	<b>10.427</b>	<b>-23</b> 	<b>+279</b> 

## Arbeitslose und Leistungsempfänger des Jobcenters Braunschweig im Detail:

	September 2022	Veränderung zum	
		August 2022	September 2021
<b>Arbeitslose des Jobcenters Braunschweig</b>	<b>5.121</b>	<b>-238</b> 	<b>+172</b> 
→ darunter unter 25 Jahre	294	-16 	+37 
→ darunter über 50 Jahre	1.638	-35 	+123 
→ darunter Langzeitarbeitslose (länger als 1 Jahr)	2.210	+10 	-345 
→ darunter Schwerbehinderte	282	+2 	-6 
→ darunter Ausländer	2.038	-182 	+576 
<b>Anzahl der Personen, die Leistungen vom Jobcenter Braunschweig erhalten (Leistungsempfänger)</b>	<b>17.831</b>	<b>+46</b> 	<b>+506</b> 
→ darunter Empfänger von Arbeitslosengeld II	13.463	-12 	+280 
→ darunter Empfänger von Sozialgeld	4.368	+58 	+226 

Quelle: [Statistik der Bundesagentur für Arbeit](https://www.destatis.de/DE/Home/Home.html)