





































	Juli 2023	Veränderung zum	
		Juni 2023	Juli 2022
Arbeitslose in Braunschweig gesamt	7.806	+200 	+901 
→ Arbeitslose der Arbeitsagentur	2.430	+148 	+334 
→ Arbeitslose des Jobcenters	5.376	+52 	+567 
Arbeitslosenquote Deutschland gesamt	5,7%	+0,2% 	+0,5% 
Arbeitslosenquote Niedersachsen gesamt	5,8%	+0,2% 	+0,7% 
Arbeitslosenquote in Braunschweig gesamt	5,5%	+0,1% 	+0,6% 
→ Arbeitslosenquote der Arbeitsagentur	1,7%	+0,1% 	+0,2% 
→ Arbeitslosenquote des Jobcenters	3,8%	+/-0,0% 	+0,4% 
Anzahl der Haushalte, die Leistungen vom Jobcenter Braunschweig erhalten (Bedarfsgemeinschaften)	10.480	+30 	+363 

Arbeitslose und Leistungsempfänger des Jobcenters Braunschweig im Detail:

	Juli 2023	Veränderung zum	
		Juni 2023	Juli 2022
Arbeitslose des Jobcenters Braunschweig	5.376	+52 	+567 
→ darunter unter 25 Jahre	387	+51 	+181 
→ darunter über 50 Jahre	1.695	+/- 0 	+138 
→ darunter Langzeitarbeitslose (länger als 1 Jahr)	2.272	-7 	+34 
→ darunter Schwerbehinderte	304	+13 	+29 
→ darunter Ausländer	2.094	-23 	+388 
Anzahl der Personen, die Leistungen vom Jobcenter Braunschweig erhalten (Leistungsempfänger)	18.205	+106 	+1.002 
→ darunter Empfänger von Arbeitslosengeld II	13.711	+92 	+688 
→ darunter Empfänger von Sozialgeld	4.494	+14 	+314 

Quelle: [Statistik der Bundesagentur für Arbeit](#)