





































	Oktober 2022	Veränderung zum	
		September 2022	Oktober 2021
Arbeitslose in Braunschweig gesamt	7.041	-102 	-344 
→ Arbeitslose der Arbeitsagentur	2.069	+47 	-367 
→ Arbeitslose des Jobcenters	4.972	-149 	+23 
Arbeitslosenquote Deutschland gesamt	5,3%	-0,1% 	-0,3% 
Arbeitslosenquote Niedersachsen gesamt	5,4%	+/-0,0% 	-0,1% 
Arbeitslosenquote in Braunschweig gesamt	5,0%	-0,1% 	-0,3% 
→ Arbeitslosenquote der Arbeitsagentur	1,5%	+0,1% 	-0,2% 
→ Arbeitslosenquote des Jobcenters	3,6%	-0,1% 	+0,1% 
Anzahl der Haushalte, die Leistungen vom Jobcenter Braunschweig erhalten (Bedarfsgemeinschaften)	10.294	-133 	+146 

Arbeitslose und Leistungsempfänger des Jobcenters Braunschweig im Detail:

	Oktober 2022	Veränderung zum	
		September 2022	Oktober 2021
Arbeitslose des Jobcenters Braunschweig	4.972	-149 	+23 
→ darunter unter 25 Jahre	282	-12 	+25 
→ darunter über 50 Jahre	1.587	-51 	+72 
→ darunter Langzeitarbeitslose (länger als 1 Jahr)	2.195	-15 	-360 
→ darunter Schwerbehinderte	279	-3 	-9 
→ darunter Ausländer	1.918	-120 	+456 
Anzahl der Personen, die Leistungen vom Jobcenter Braunschweig erhalten (Leistungsempfänger)	17.633	-198 	+308 
→ darunter Empfänger von Arbeitslosengeld II	13.302	-161 	+119 
→ darunter Empfänger von Sozialgeld	4.331	-37 	+189 

Quelle: [Statistik der Bundesagentur für Arbeit](https://www.destatis.de/DE/Home/Home.html)