





































	Juli 2021	Veränderung zum	
		Juni 2021	Juli 2020
Arbeitslose in Braunschweig gesamt	7.257	-113 	-874 
→ Arbeitslose der Arbeitsagentur	2.392	-25 	-854 
→ Arbeitslose des Jobcenters	4.865	-88 	-20 
Arbeitslosenquote Deutschland gesamt	5,6%	-0,3% 	-0,7% 
Arbeitslosenquote Niedersachsen gesamt	5,5%	-0,4% 	-0,7% 
Arbeitslosenquote in Braunschweig gesamt	5,2%	+/-0,0% 	-0,6% 
→ Arbeitslosenquote der Arbeitsagentur	1,7%	+/-0,0% 	-0,6% 
→ Arbeitslosenquote des Jobcenters	3,5%	+/-0,0% 	+/-0,0% 
Anzahl der Haushalte, die Leistungen vom Jobcenter Braunschweig erhalten (Bedarfsgemeinschaften)	10.239	-69 	-231 

Arbeitslose und Leistungsempfänger des Jobcenters Braunschweig im Detail:

	Juli 2021	Veränderung zum	
		Juni 2021	Juli 2020
Arbeitslose des Jobcenters Braunschweig	4.865	-88 	-20 
→ darunter unter 25 Jahre	257	+17 	-65 
→ darunter über 50 Jahre	1.515	-72 	+39 
→ darunter Langzeitarbeitslose (länger als 1 Jahr)	2.555	-20 	+408 
→ darunter Schwerbehinderte	288	+8 	+37 
→ darunter Ausländer	1.462	-75 	+8 
Anzahl der Personen, die Leistungen vom Jobcenter Braunschweig erhalten (Leistungsempfänger)	17.325	-101 	-567 
→ darunter Empfänger von Arbeitslosengeld II	13.183	-92 	-418 
→ darunter Empfänger von Sozialgeld	4.142	-9 	-149 

Quelle: [Statistik der Bundesagentur für Arbeit](#)